

Dialoge/Symbolleisten usw.



Globale Achsen
ein/aus



Aebenen ein/aus



Vollbildmodus ein/aus



Listenleiste ein/aus



Bei *selektiertem Element*
wird die Mini-Symbolleiste
"Befehle" geöffnet

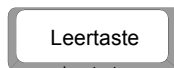


Mini-Symbolleiste
"Auswahl"
Bei *aktivem Befehl* wird
Mini-Symbolleiste
"Optionen" geöffnet

Hinweise: 



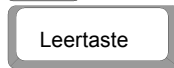
Kontextmenü Ebene 1



Kontextmenü Ebene 2



Dialogfeld für
aktive Befehle anzeigen



Menü/Ribbon



Ribbon-Tab auswählen
+ Buchstabe (z.B. Alt+D)
= Datei

Technische IT-Lösungen von TDWsoft

Mit unseren Individual- und Standard-Erweiterungen für Creo Elements/Direct Modeling (inkl. der Zusatzmodule), Drafting und ModelManager (früher: CoCreate) können Sie Ihr modernes Basis-System noch effizienter nutzen.

Unsere Produkte und Dienstleistungen im CAD-/PDM-Umfeld standardisieren Ihre Prozesse, erhöhen Ihre Produktivität und verbessern dabei noch Ihre Qualität.

- FACE/Elements (Werkzeuge für Creo Elements/Direct Modeling und Drafting)
- LINGUA (Automatisiertes Übersetzen von technischen Zeichnungen unter Modeling, Drafting und SolidWorks)
- Konstruktions-Automatisierung
- 3D_Evolution (Dienstleistungen und Schulungen zum Thema "Modellreparatur")
- Dienstleistungen im EDM-/PDM-Umfeld
- Kundenspezifische Schulungen (Creo Elements/Direct und SolidWorks)
- Anwenderbetreuung
- Beratung zu CAx-Themen



TDWsoft GmbH

Servicezentrum
Haid-und-Neu-Straße 7
D-76131 Karlsruhe

Telefon: +49 721 2045560
Fax: +49 721 2045559
eMail: info@tdwsoft.com



PTC®

creo elements/direct
modeling 18.1

Creo Elements Direct Modeling V18

Kurzreferenz



www.TDWsoft.com

Ansicht/Zoomen (Modeling)



Verschieben



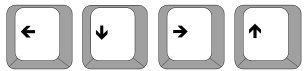
Drehen

[gedrückt halten]



Größer/Kleiner

[Mausrad drehen]



Ansicht um 45° drehen



Ansicht um 3° drehen



Funktionen



OK



Rückgängig



Wiederherstellen



Vorausgewählte Elemente löschen



Abbrechen

Auswählen



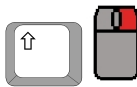
Auswahldialog starten



Elemente in Auswahlliste übernehmen/entfernen



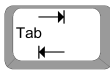
Auswahl beenden



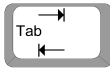
Fangen/Einblenden auswählen



Fangen Mitte



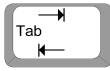
Formelementtyp [Erhebung, Vertiefung, Rippe, Schlitz] vorauswählen



Vollständiger Rahmen
Teilrahmen



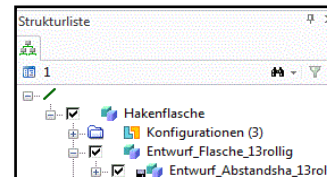
Sondenwerkzeug



Material ↔ Material entfernen hinzufügen



Suchen



Copilot



Fangraster größer



Fangraster kleiner



Fangraster zurücksetzen



[gedrückt halten] Fangen ausschalten



Linie/Bogen umschalten (2D)



Letztes Segment entfernen (2D)



Relative Messgröße



Relative Messgröße aufheben



Fangelement sperren



Fangelement ignorieren



Messgröße umschalten



Cursortext ausblenden



Besuchte Elemente löschen